



The Bulletin

Volume XIV ----- August 2021



**Climate Action Training
for the Fashion Industry
- GIZ FABRIC and UN
Fashion Charter**

Page # 7



**TMA arranged training seminar
webinar on SRO 957 Export
Facilitation Scheme 2021 Page # 8**

**TMA arranged meeting with delegation
of Competition Commission of Pakistan
..... Page # 9**

For Information & Feedback

TMA House

77-A, SMCHS, Karachi – 74400 (Pakistan)

Phone : (92 21) 34382801-4, Fax : (92 21) 34551628

Email : tma@towelassociation.com

Website : www.towelassociation.com



Table of Contents

Comparison of Export for the Month of August 2020 & August 2021 Source Pakistan Bureau of Statistics	Page 1
Comparison of Export Year wise of July-August 2020-21 & July-August 2021-22 Source Pakistan Bureau of Statistics	Page 2
Analysis of Currencies for the Month of August 2020 and August 2021 Source Tresmark	Page 3
Analysis of Commodities for the Month of August 2020 and August 2021 Source Tresmark	Page 4
Comparison of KIBOR for the Month of August 2020 and August 2021 Source Tresmark	Page 5
Comparison of LIBOR for the Month of August 2020 and August 2021 Source Tresmark	Page 6
Climate Action Training for the Fashion Industry - GIZ FABRIC and UN Fashion Charter	Page 7
TMA arranged training seminar webinar on SRO 957 Export Facilitation Scheme 2021	Page 8-9
TMA arranged meeting with delegation of Competition Commission of Pakistan	Page 10-11
TMA Chief praises Govt for reducing port charges by 50pc	Page 12
TMA Chairman comments over US Dollar reached highest level	Page 13



Comparison of Export for the Month of August 2020 & August 2021

S.#	COMMODITIES	UNIT	Aug-20			Aug-21			Unit Price	Change in Qty	% Change in Qty	Change in Value	% Change in Value
			QTY	VALUE		QTY	VALUE						
				IN US\$ (000')	Unit Price		IN US\$ (000')	Unit Price					
1	Raw Cotton & Cotton Carded OR Combed	M.T.	206	233									
2	Cotton Yarn	M.T.	25,433	54,613	2.15	32,880	103,518	3.15	7447	29.28	48905	89.55	
3	Cotton Cloth	TH.SQM.	166,940	145,343	0.87	43,727	188,181	4.30	-123213	-73.81	42838	29.47	
4	Cotton Carded OR Combed	M.T.				303	382						
5	Yarn Other Than Cotton	M.T.	750	1,699	2.27	1,636	4,907	3.00	886	118.13	3208	188.82	
6	Knitwear	TH.DOZ.	8,200	248,595	30.32	10,215	364,172	35.65	2015	24.57	115577	46.49	
7	Bed Wear	M.T.	30,257	180,989	5.98	40,179	264,764	6.59	9922	32.79	83775	46.29	
8	Towels	M.T.	12,849	55,281	4.30	16,920	82,794	4.89	4071	31.68	27513	49.77	
9	Tent, Canvas & Tarpulin	M.T.	2,417	7,501	3.10	2,065	5,637	2.73	-352	-14.56	-1864	-24.85	
10	Readymade Garment	TH.DOZ.	2,550	202,980	79.60	3,533	283,760	80.32	983	38.55	80780	39.80	
11	Art-Silk & Synthetic Textile	TH.SQM.	31,264	23,303	0.75	7,842	36,842	4.70	-23422	-74.92	13539	58.10	
12	Made-ups (Other Textiles)	-		49,038			66,090						
13	Other Textile Products	-		37,977			61,706						
TOTAL			280,866	1,007,552		159,300	1,462,753						



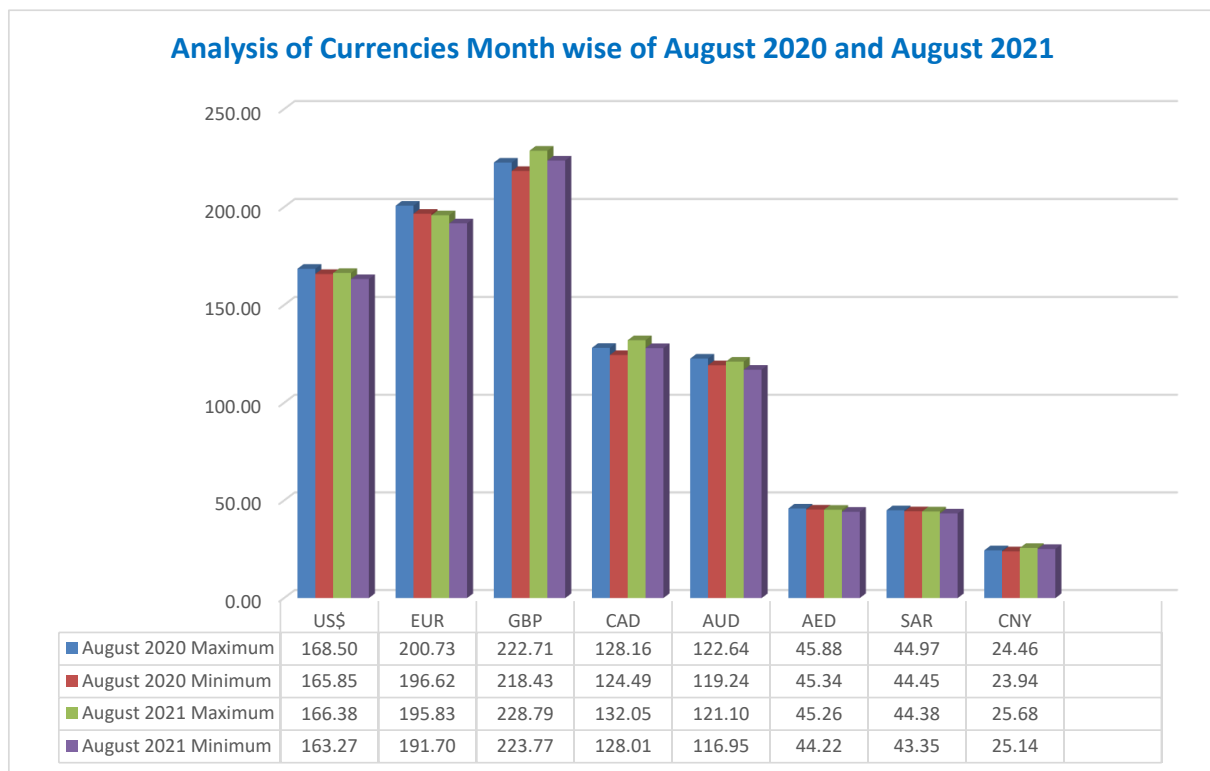
Comparison of Export Year wise of July-August 2020-21 & July-August 2021-22

S.#	COMMODITIES	UNIT	July-August 2020-21			July-August 2021-2022			Change in Qty	% Change in Qty	Change in Value	% Change in Value
			QTY	VALUE		QTY	VALUE					
				IN US\$ (000')	Unit Price		IN US\$ (000')	Unit Price				
1	Raw Cotton & Cotton Carded OR Combed	M.T.	206	230	1.12							
2	Cotton Yarn	M.T.	53,943	115,136	2.13	62,157	193,389	3.11	8214	15.23	78253	67.97
3	Cotton Cloth	TH.SQ M.	362,795	294,724	0.81	85,231	367,624	4.31	-277564	-76.51	72900	24.74
4	Cotton Carded OR Combed	M.T.				609	770	1.26	609		770	
5	Yarn Other Than Cotton	M.T.	1572	3,473	2.21	2,753	7,770	2.82	1181	75.13	4297	123.73
6	Knitwear	TH.DOZ.	18,152	564,343	31.09	20,734	756,883	36.50	2582	14.22	192540	34.12
7	Bed Wear	M.T.	71,335	424,187	5.95	87,782	528,109	6.02	16447	23.06	103922	24.50
8	Towels	M.T.	30,919	133,104	4.30	35,429	160,612	4.53	4510	14.59	27508	20.67
9	Tent, Canvas & Tarpulin	M.T.	5,986	19,504	3.26	4,190	12,250	2.92	-1796	-30.00	-7254	-37.19
10	Readymade Garment	TH.DOZ.	5,877	477,216	81.20	7,148	584,913	81.83	1271	21.63	107697	22.57
11	Art-Silk & Synthetic Textile	TH.SQM.	64,454	51,613	0.80	16,031	69,202	4.32	-48423	-75.13	17589	34.08
12	Made-ups (Other Textiles)	-		109,846			133,194					
13	Other Textile Products	-		86,743			119,222					
TOTAL			615,239	2,280,119		322,064	2,933,938					



Analysis of Currencies Month wise of August 2020 and August 2021

Month	Indicator	US\$	EUR	GBP	CAD	AUD	AED	SAR	CNY
August 2020	Maximum	168.50	200.73	222.71	128.16	122.64	45.88	44.97	24.46
	Minimum	165.85	196.62	218.43	124.49	119.24	45.34	44.45	23.94
August 2021	Maximum	166.38	195.83	228.79	132.05	121.10	45.26	44.38	25.68
	Minimum	163.27	191.70	223.77	128.01	116.95	44.22	43.35	25.14

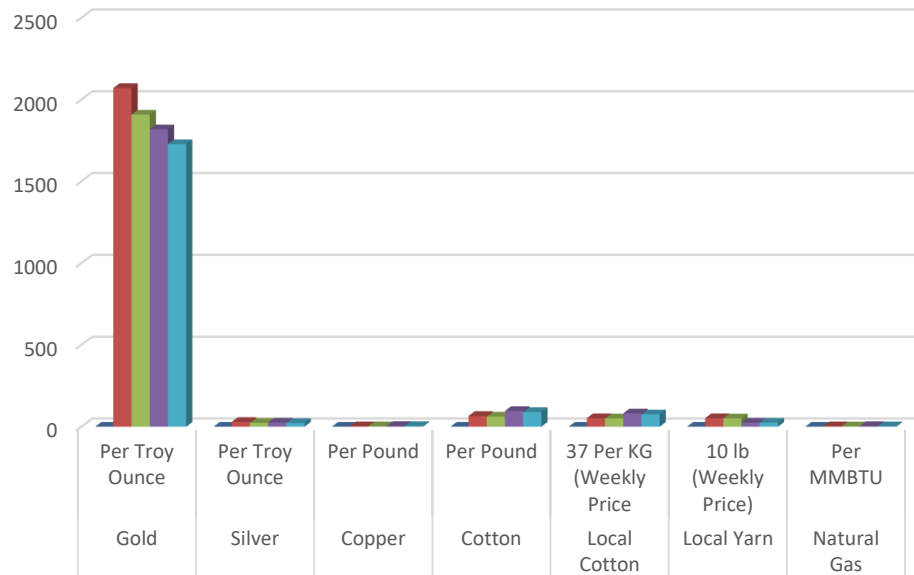




Analysis of Commodities Month wise of August 2020 and August 2021

		Gold	Silver	Copper	Cotton	Local Cotton	Local Yarn	Natural Gas
		Per Troy Ounce	Per Troy Ounce	Per Pound	Per Pound	37 Per KG (Weekly Price)	10 lb (Weekly Price)	Per MMBTU
Month	Indicator	US\$	US\$	US\$	US\$	US\$	US\$	US\$
August 2020	Maximum	2,069.88	29.77	3.06	65.82	52.40	52.40	2.71
	Minimum	1,907.30	24.22	2.79	62.20	51.02	51.02	2.10
August 2021	Maximum	1,817.38	25.54	4.47	96.27	81.78	24.81	4.38
	Minimum	1,727.02	23.01	4.04	89.83	75.72	24.81	2.99

Analysis of Commodities Month wise of August 2020 and August 2021

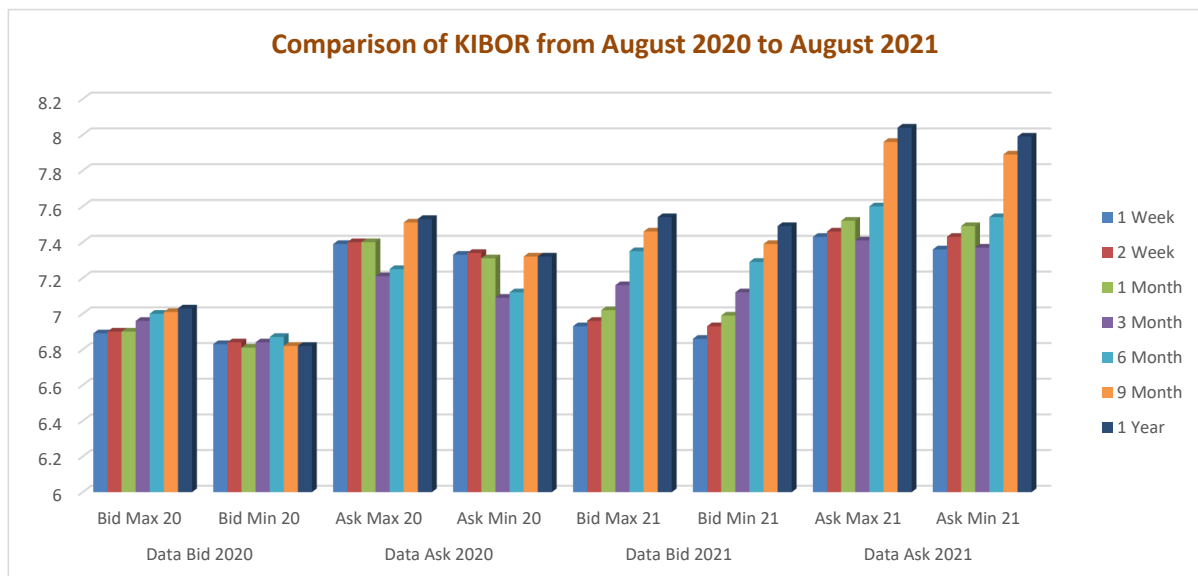


Month Indicator	0	0	0	0	0	0	0
August 2020 Maximum	2,069.88	29.77	3.06	65.82	52.40	52.40	2.71
August 2020 Minimum	1,907.30	24.22	2.79	62.20	51.02	51.02	2.10
August 2021 Maximum	1,817.38	25.54	4.47	96.27	81.78	24.81	4.38
August 2021 Minimum	1,727.02	23.01	4.04	89.83	75.72	24.81	2.99



Comparison of KIBOR from August 2020 to August 2021

	Data Bid 2020		Data Ask 2020		Data Bid 2021		Data Ask 2021	
	Bid Max 20	Bid Min 20	Ask Max 20	Ask Min 20	Bid Max 21	Bid Min 21	Ask Max 21	Ask Min 21
1 Week	6.89	6.83	7.39	7.33	6.93	6.86	7.43	7.36
2 Week	6.9	6.84	7.4	7.34	6.96	6.93	7.46	7.43
1 Month	6.9	6.81	7.4	7.31	7.02	6.99	7.52	7.49
3 Month	6.96	6.84	7.21	7.09	7.16	7.12	7.41	7.37
6 Month	7	6.87	7.25	7.12	7.35	7.29	7.6	7.54
9 Month	7.01	6.82	7.51	7.32	7.46	7.39	7.96	7.89
1 Year	7.03	6.82	7.53	7.32	7.54	7.49	8.04	7.99





Comparison of LIBOR from August 2020 to August 2021

C u r r e n c y	M o d e	Overnight		1 Week		1 Month		2 Month		3 Month		6 Month		1 Year	
		2020	2021	2020	2021	2020	2021	2020	2021	2020	2021	2020	2021	2020	2021
USD	Max	0.09	0.08	0.12	0.09	0.18	0.10	0.23	0.11	0.28	0.13	0.34	0.16	0.46	0.24
	Min	0.08	0.07	0.10	0.08	0.15	0.08	0.19	0.10	0.23	0.12	0.29	0.15	0.44	0.23
EURO	Max	-0.58	-0.58	-0.55	-0.58	-0.52	-0.58	-0.46	-0.55	-0.45	-0.56	-0.42	-0.53	-0.32	-0.50
	Min	-0.59	-0.60	-0.57	-0.58	-0.55	-0.59	-0.51	-0.56	-0.52	-0.56	-0.47	-0.55	-0.37	-0.50
GBP	Max	0.05	0.04	0.06	0.04	0.06	0.06	0.08	0.07	0.08	0.07	0.15	0.10	0.30	0.23
	Min	0.05	0.04	0.06	0.04	0.05	0.05	0.07	0.06	0.06	0.07	0.12	0.09	0.24	0.10
JPY	Max	-0.07	-0.09	-0.07	-0.09	-0.07	-0.06	-0.05	-0.05	-0.05	-0.10	-0.02	-0.06	0.11	0.06
	Min	-0.09	-0.11	-0.10	-0.10	-0.10	-0.08	-0.06	-0.06	-0.06	-0.10	-0.04	-0.08	0.10	0.05



CLIMATE ACTION TRAINING



SCAN TO REGISTER!

FOR THE FASHION INDUSTRY

NOW AVAILABLE

A web-based training on Climate Action for textile, garment and footwear suppliers in Asia

To join the course

1. Register at the learning platform www.atingi.org
2. Search for 'Climate Action Training' or [click here](#)

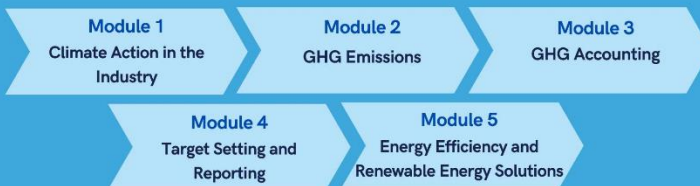
Context

The online Climate Action Training provides foundational knowledge to suppliers to understand global decarbonisation efforts, how to account for their operational greenhouse gas emissions, and how to implement available energy solutions to reduce emissions.

This training is jointly developed by GIZ FABRIC, the UN Fashion Industry Charter for Climate Action and some global brands and manufacturers.

Content

The web-based course consists of 5 main modules and is available in English ([here](#)), Khmer ([here](#)), Mandarin ([here](#)), Bengali(*) and Vietnamese(*).



(*) Will be available by mid of October 2021

Need extra help for more hands-on learning? Hire a trainer!

In addition to the self-paced online course, the Climate Action Training can be also delivered by qualified local trainers at their own costs for a more guided learning experience. Contact us for more information!

Contact Details

KRISTIN SOMMER
GIZ FABRIC
KRISTIN.SOMMER@GIZ.DE

DANIAL RIAZ
GIZ FABRIC
DANIAL.RIAZ@GIZ.DE



Implemented by



FABRIC Asia





TMA arranged training Seminar / Webinar on SRO 957 Export Facilitation Scheme 2021



جمعرات 8 صفر المظفر 1443ھ 16 ستمبر 2021ء

ایکسپورٹ فیسیلیٹیشن اسکیم کا مڈیول آپریشنل کر دیا گیا، عامر تقسیم کراچی (اسٹاف رپورٹر) کلکٹر کسٹمز پورٹ قاسم ایکسپورٹ عامر تقسیم نے کہا ہے کہ ایکسپورٹ فیسیلیٹیشن اسکیم کا مڈیول تیار کر کے آپریشنل کر دیا گیا ہے جسکے ذریعے برآمد کنندگان کی درخواستوں کی وصولیاں اور پراسسنگ کا عمل بھی شروع ہو گیا ہے۔ یہ بات انھوں نے بدھ کو ٹاٹول مینوفیکچررز اینڈ ایکسپورٹرز ایسوسی ایشن کے تحت برآمد کنندگان کے لیے سبزی ٹیکس رعایتی اسکیم سے متعلق منعقدہ سیمینار سے خطاب کے دوران کہی۔ انہوں نے کہا کہ سبزی ٹیکس کی اسکیموں کے تحت برآمد کنندگان کو متعدد سہولیات مہیا کی گئی ہیں۔



Mr. Feroze Alam Lari, Chairman TMA Mr. Aamir Hassan Lari V.C. Chairman TMA along with TMA members, warmly welcome Mr. Amir Tahim Collector Customs Port Qasim Export upon his arrival at TMA



Mr. Feroze Alam Lari, Chairman TMA Mr. Aamir Hassan Lari V.C. Chairman TMA address on the occasion



Mr. Muzzammil Husain, Secretary General TMA expresses his remarks on the occasion



Mr. Feroze Alam Lari, Chairman TMA Mr. Aamir Hassan Lari V.C. Chairman TMA present TMA's crest to Mr. Amir Thahim, Collector Port Qasim Export




TMA arranged meeting with delegation of Competition Commission of Pakistan



Mr. Feroze Alam Lari, Chairman TMA Mr. Aamir Hassan Lari V.C. Chairman share a brief overview of meeting with delegation of Competition Commission of Pakistan



Mr. Asfandiyar Khatak Director General Competition Commission of Pakistan, Ms. Maryam Zafar, Joint Director, Ms. Ayesha Nayab Assistant Director carefully comprehend the issues shared by TMA.



Mr. Feroze Alam Lari, Chairman TMA Mr. Aamir Hassan Lari V.C. Chairman present TMA's crest to Mr. Asfandiyar Khatak Director General CCP



Mr. Feroze Alam Lari, Chairman TMA presents TMA's crest to Ms. Maryam Zafar, Joint Director



Mr. Feroze Alam Lari, Chairman TMA presents TMA's crest to Ms. Ayesha Nayab Assistant Director



جمعرات 8 صفر 1443ھ 16 ستمبر 2021ء

انٹربینک میں ڈالر 169.11 روپے کی نئی بلند ترین سطح پر پہنچ گیا

کراچی (رپورٹ / احتشام مفتی) افغانستان کے بحران، درآمدی بل 6.5 ارب ڈالر تک پہنچنے اور درآمدی شعبوں کی ضروریات میں مستقل اضافے کے باعث بدھ کو بھی انٹربینک مارکیٹ میں ڈالر کی اڑان جاری رہی اور پورے دن ڈالر کی طلب برقرار رہنے سے ایک موقع پر ڈالر کے انٹربینک ریٹ 169.67 روپے کی سطح تک پہنچ گئے تھے تاہم بعد ازاں متعلقہ ریگولیٹری مداخلت کے سبب ڈالر کی اوپر جاتی ہوئی قدر رک گئی، جس کے نتیجے میں انٹربینک مارکیٹ میں ڈالر کی قدر 17 پیسے کے اضافے سے 169.11 روپے کی نئی بلند ترین سطح پر بند ہوئی جبکہ اوپن کرنسی مارکیٹ میں ڈالر کی قدر بغیر کسی تبدیلی کے 169.60 روپے کی سطح پر بند ہوئی۔ اس طرح سے رواں مالی سال کے ابتدائی ڈھائی ماہ میں ڈالر کی قدر میں مجموعی طور پر 11 روپے 36 پیسے کا اضافہ ریکارڈ کیا گیا ہے۔ ایکس چینج کمپنیز ایسوسی ایشن کے صدر ملک محمد بوستان کا کہنا تھا کہ ڈالر کی قدر میں خطرناک نوعیت کے اضافے سے موجودہ حکومت کی ساکھ متاثر ہو رہی ہے۔ عوام میں بے اعتمادی بڑھ گئی ہے جبکہ تجارت و صنعتی شعبوں میں معیشت کے مستقبل کے بارے میں غیر یقینی کی صورت حال پیدا ہو گئی ہے جو ڈالر کی طلب میں مزید اضافے کا سبب بن رہی ہے۔ ملک بوستان نے بتایا کہ ڈالر کی قدر میں تسلسل سے اضافے کے باعث ملک پر واجب الادا قرضوں کے حجم میں اضافے کے ساتھ مہنگائی کی شرح میں بھی نمایاں اضافے کا سبب بن رہا ہے۔ انھوں نے بتایا کہ افغانستان کی حکومت تبدیل ہوتے ہی افغانستان کے 10 ارب ڈالر کے زرمبادلہ کے ذخائر منجمد ہونے کے نتیجے میں افغانستان کی درآمدات پاکستان کے ذریعے شروع ہونے سے اگست میں پاکستان کا درآمدی بل بھی یکدم ایک ارب ڈالر بڑھ گیا ہے جس کے منفی اثرات پاکستانی روپیہ کی شرح مبادلہ پر مرتب ہو رہے ہیں۔ ٹالوز مینوفیکچررز اینڈ ایکسپورٹرز ایسوسی ایشن کے چیئرمین فروز عالم لاری نے کہا کہ ڈالر کی قدر میں نمایاں اضافے کے منفی اثرات برآمدی شعبے پر بھی مرتب ہو رہے ہیں۔



SMA Rizvi Textile Institute

A Joint Project of Ministry of Commerce, Govt. of Pakistan
and Towel Manufacturers' Association of Pakistan



ADMISSIONS OPEN

4 Years

BS (Bachelor in Science)

Textiles (wet-Processing)

Affiliated with University of Karachi

Eligibility: F.Sc.(Pre-Engineering) / DAE with 50% marks

Evening Program

Timings : 06:00 pm to 09:00 pm
(Weekdays) &
10:00 am to 4:30 pm
(Sundays)



3 Years

DAE (Diploma of Associate Engineer)

Textile Weaving, Textile Dye. & Printing, Chemical
Mechanical, Civil, Electrical & Electronics

Affiliated with Sindh Board of Technical Education (SBTE)

Eligibility: Metric Science / Technical

Morning Program

Timings : 08:30 am to 01:30 pm
(Weekdays)




4/6 Months

Short Courses

Advance Merchandizing, Fashion Designing,
Generator Technician, Industrial Electrician,
Textile Testing/Quality Control,
Textile Wet-Processing
Weaving Loom Operator

Special Concession For Girls

Scholarships available on Merit/need basis



Plot # 231, Sector # 23, Road 10,000, Korangi Industrial Area, Karachi.

Ph:021-35053277,35076897,0321-3222270 www.smarti.edu.pk , E-mail: sro_smarti@gmail.com